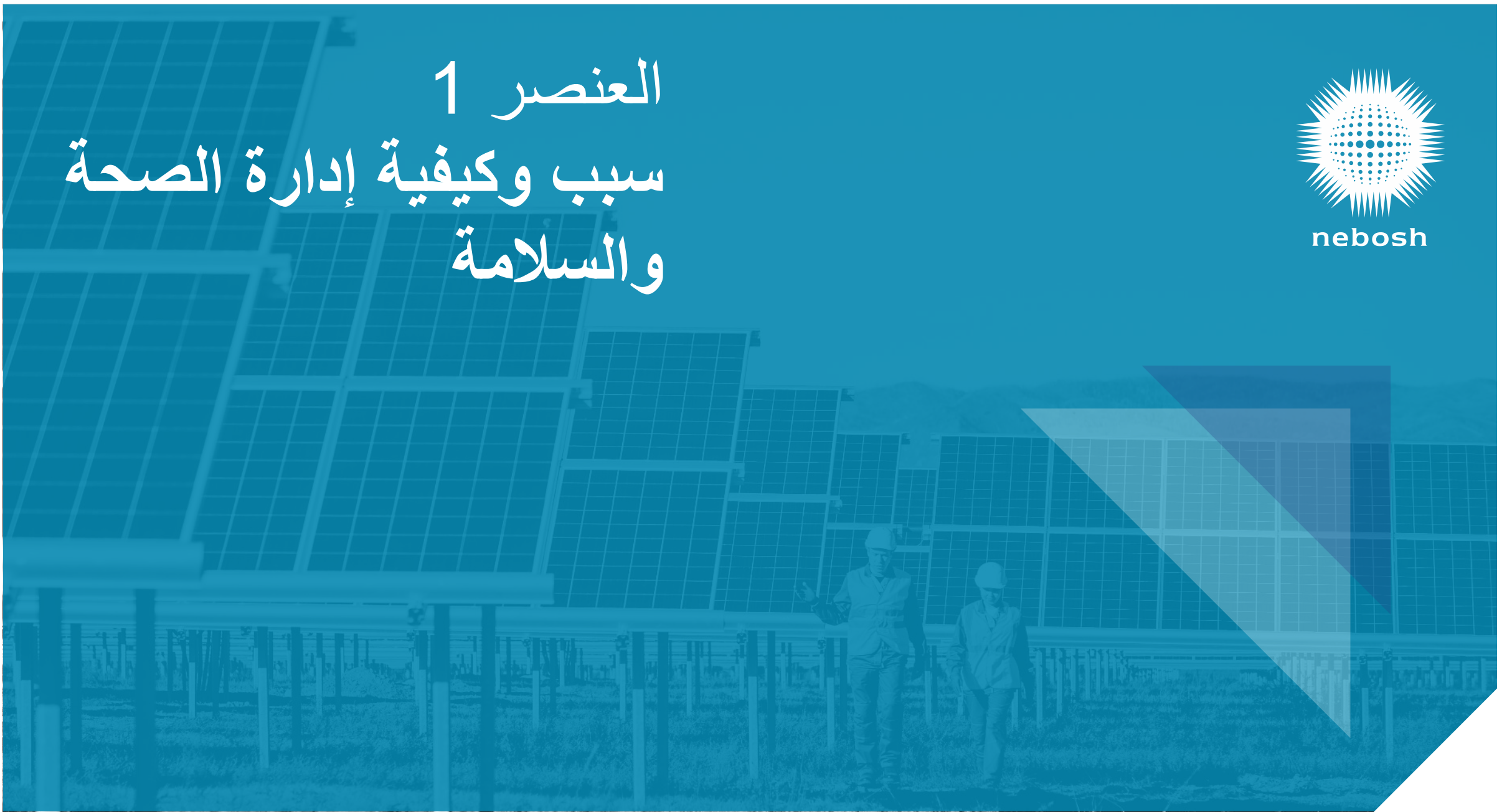


منهج منحة NEBOSH للصحة والسلامة في العمل - نماذج الشرائح

- فيما يلي نماذج شرائح من كل عنصر من العناصر الأربعة لمقرر منحة *NEBOSH* للصحة والسلامة في العمل
- النسخة الكاملة من الشرائح يصاحبها ملاحظات المعلم وخطط الدروس.

العنصر 1 سبب وكيفية إدارة الصحة والسلامة



نشاط جماعي

فكر في بيان سياسة الصحة والسلامة بمنظمتك.

- كيف تُبلّغ به؟
- كيف يمكن الإبلاغ به بشكل أفضل في رأيك؟




يمكن للمنظمات أن تحسن الطريقة التي تدير بها الصحة والسلامة عن طريق تناول النقاط التالية:



- القيادة
- العمليات الفعالة
- مراقبة/التحقق من الأداء
- التواصل
- استشارة/مشاركة العمال
- تجاهل الصغائر والتركيز على المهم

العنصر 2 التعامل مع الأخطار الشائعة في مكان العمل



nebosh

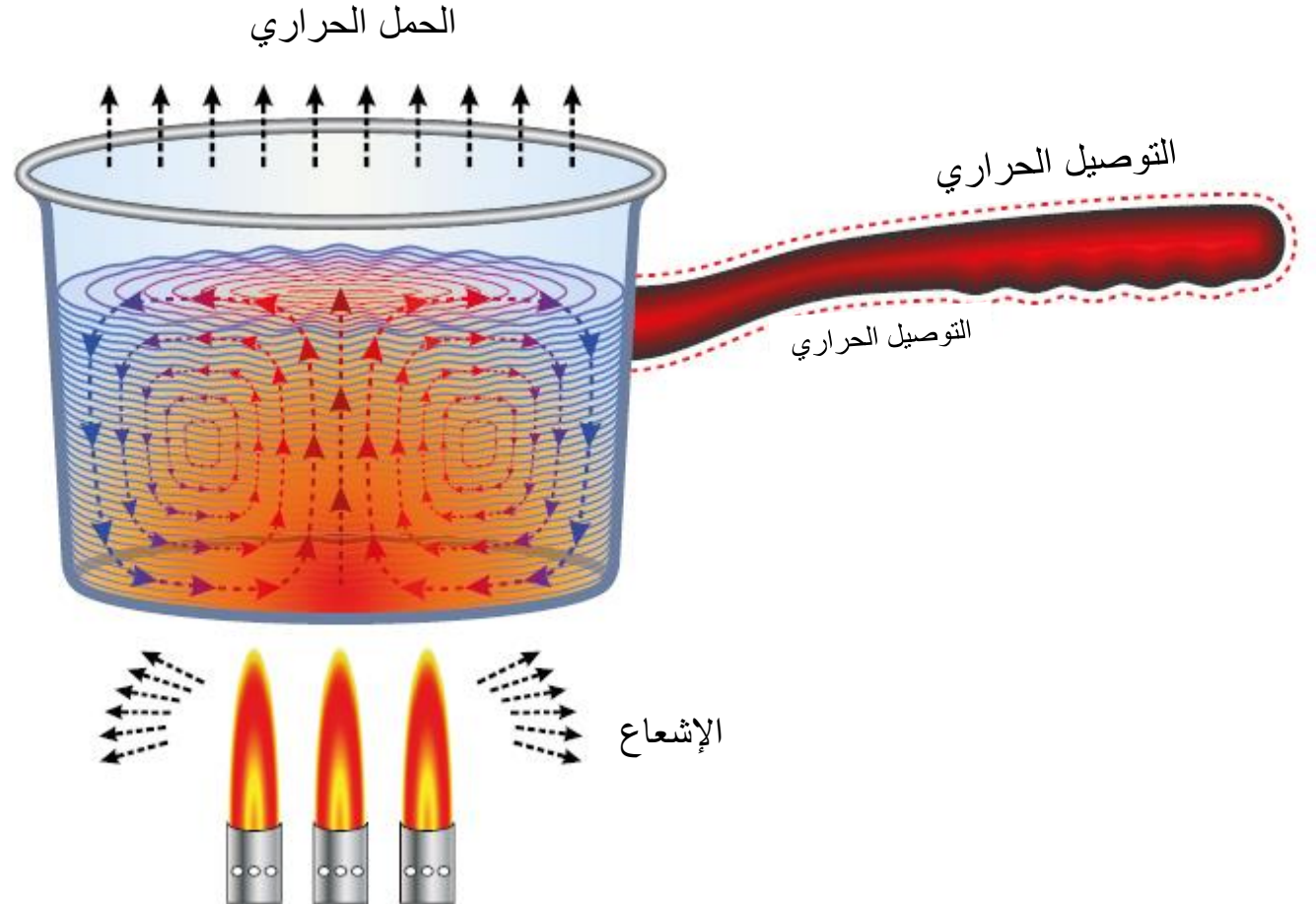
نشاط جماعي

في رأيك، ما هي أكثر الأسباب
شيوعاً للحريق؟



انتشار الحريق

- الحمل الحراري
- التوصيل الحراري
- الإشعاع
- الاحتراق المباشر



العنصر 3 منع وقوع الحوادث واعتلالات الصحة قبل حدوثها



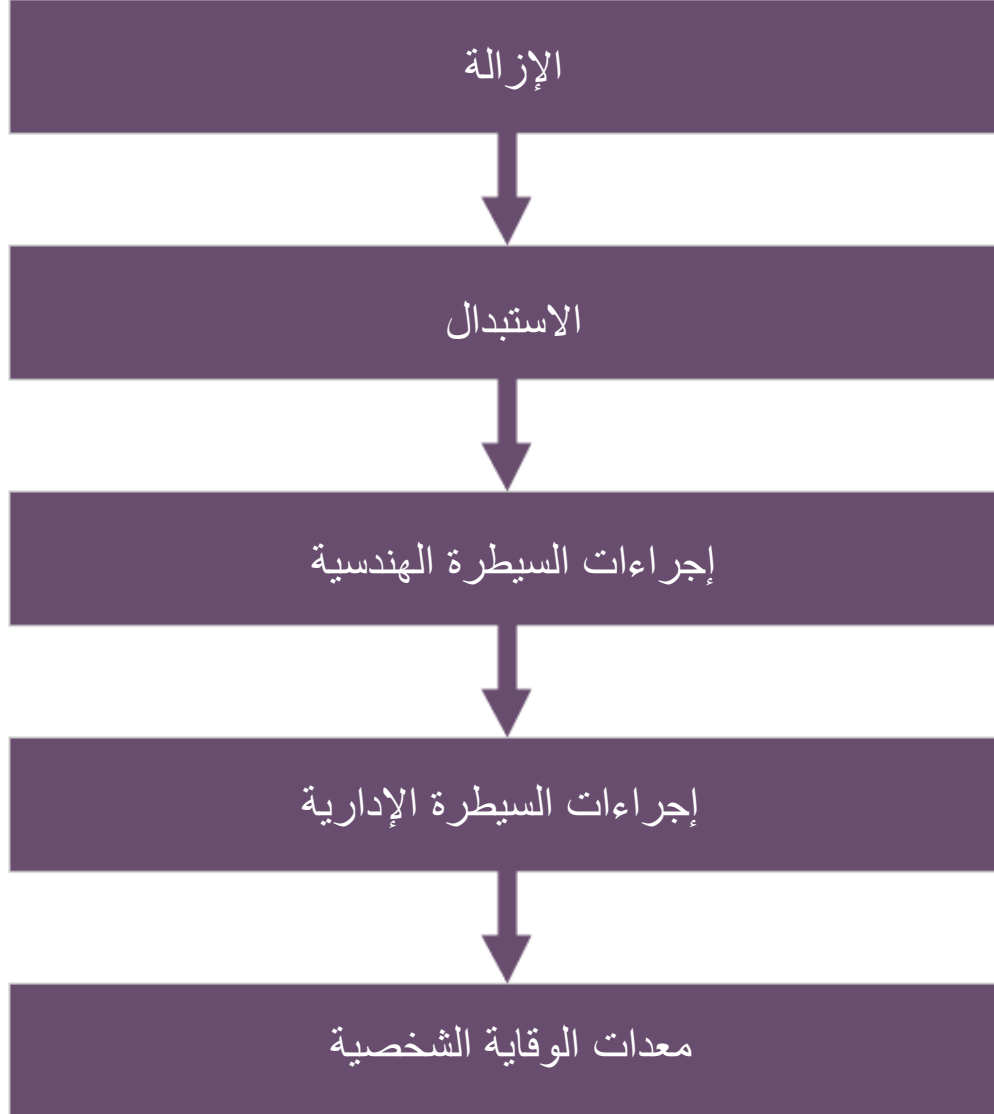
نشاط جماعي

ألق نظرة على نموذج قائمة المراجعة (الصفحة 66 من دفتر العمل)

- ما هي الموضوعات الإضافية التي ستسأل عنها؟
- ما هي الأسئلة التي ستطرحها بخصوص هذه الموضوعات؟

السيطرة على المخاطر

التسلسل الهرمي لإجراءات السيطرة:



العنصر 4 تعلم الدروس من وقوع الحوادث



نشاط جماعي

لماذا يجب التحقيق في الحوادث؟

هل ينبغي التحقيق في جميع الحوادث؟



نهج الأربع خطوات لإجراء التحقيقات

جمع المعلومات	الخطوة 1
تحليل المعلومات	الخطوة 2
تحديد إجراءات السيطرة على المخاطرة	الخطوة 3
تطوير خطة العمل وتنفيذها	الخطوة 4